

電子書庫

法対応のクラウド型ストレージ

e-文書法・電子帳簿保存法・会社法など各種法律法令に完全対応、企業文書を安全に保管

- ➡ e-文書法、電子帳簿保存法や会社法など、文書の電子化について定める法律法令へ完全対応
- ➡ 電子署名、タイムスタンプ機能標準装備（署名に付す電子証明書の取得費用は別途実費が必要、1名につき3,500円/1年間有効）
- ➡ タイムスタンプ一括検証機能や各種項目を組み合わせたデータ検索機能を装備（電子帳簿保存法10条保存要件対応）
- ➡ クラウド型ストレージですぐ利用でき、容量の増加などへも柔軟に対応可能
- ➡ 例えば電子請求書を顧客と共有する際など、文書やフォルダスペースごとの柔軟な権限設定が可能
- ➡ paperlogic® 電子稟議やpaperlogic® 電子契約とのシームレスな連携が可能



建築・建設関連

- 建築図面などの長期保存文書を安全に保管
- タイムスタンプと電子署名で改ざんを防止
- 検索・閲覧が容易、文書の利活用を実現



医療関連

- カルテなど個人に関わる情報書類の閲覧権限などを厳しく制限し、安全に保管
- 保険番号や診察券番号、初診日、最終来院日などを用いて様々な検索が可能
- 共有期限などを任意に設定し、管理と活用を高いレベルで同時に実現



税務関連書類

- 見積書・請求書・注文書・納品書など国税関係書類を原本として保管可能
- タイムスタンプの一括検証機能で税務調査、会計監査へ対応
- 金額や年月日などを範囲指定して検索可能、電子帳簿保存法の検索要件に対応



電子契約

- 電子契約を電子の原本として保管可能
- 電子帳簿保存法 10 条の保存要件へ対応
- 契約相手方と原本の共有（ダウンロード）が可能

e-文書法・電子帳簿保存法へ完全対応

e-文書法で求められる
電子文書への技術的要件へ完全対応

電子帳簿保存法で求められる
国税関係書類（電子データ）への技術的要件へ完全対応

トレーサビリティの確保
（会計帳簿との連携）

- | | |
|-----------------------|---------------------------|
| ➡ 見読性（PC等で明瞭に判読できること） | ➡ 見読性 |
| ➡ 完全性（保存内容に改ざん等がないこと） | ➡ 検索性（金額・日付等は範囲指定検索できること） |
| ➡ 機密性（閲覧等アクセス権限の制限） | ➡ 認定事業者のタイムスタンプを利用すること |
| ➡ 検索性（電子化データを検索できること） | ➡ タイムスタンプ一括検証機能 |



- ➡ 帳簿ID欄へ伝票番号入力（または紐づけ）
- ➡ 5つのユーザー定義備考欄を帳簿等との連携に使用可能

法対応文書の保管

【新規書類の追加】



e- 文書法や電子帳簿保存法など、考慮すべき法律法令で定める項目を入力する必要がありますが、ペーパーロジックでは、画面に表示される入力欄を埋めていけば自然と法対応がなされるようになっています。（入力項目は CSV ファイルによる一括入力も可能）

【書類の検索】



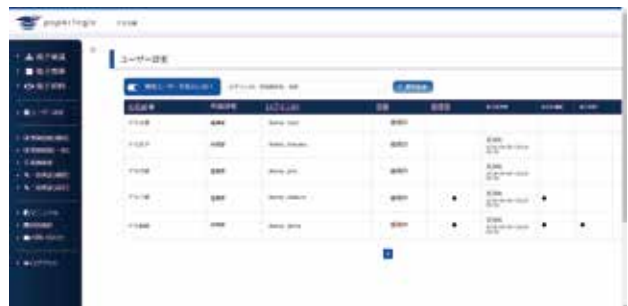
書類の検索では種類を絞って検索可能な他、書類の状態や年月日・金額を範囲指定するなど、多様な検索が可能です。検索機能は、e- 文書法や電子帳簿保存法の検索機能要件を満たしています。

【タイムスタンプの一括検証】



電子帳簿保存法では、国税関係書類へ付与したタイムスタンプを一括で検証できなくなりますが、ペーパーロジックでは、書類の種類を限定しての検証が可能で、相手先名称を指定したり、金額や年月日を範囲指定しての検証が可能

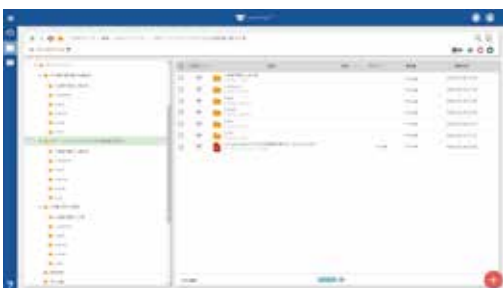
【ユーザー設定】



管理者は、ユーザーごとに権限の設定を細かく指定することが可能
電子証明書の有無、有効期限などをひと目で確認可能
並べ替えや検索が可能

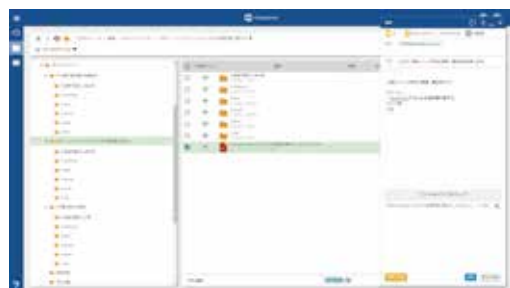
一般文書の保管

【ツリー構造の画面】



一般書類の保管では、見やすいツリー構造の画面へドラッグアンドドロップでファイルをアップロードすることが可能（名前やサイズ、更新日時などでソートが可能）
画面右下の「+」ボタンを押し、フォルダ（スペース）やファイルを追加します。

【社内外の相手へ柔軟にファイル共有】



社内外の相手と柔軟にファイルの共有が可能です。ユーザー同士（社内）での共有は「共有」機能、外部の相手とは「配信」機能を利用（画面は配信）します。配信では相手方をメールアドレスで指定、通知メールでアクセス URL をお知らせします。

証跡・監査機能

【証跡機能】



操作ログへ「誰がいつファイルへアクセスしたか」保存や修正の時刻などが全て記録されており管理者はいつでも閲覧可能です。①左メニューの設定から②証跡を選びます。（管理者のみに表示されるメニュー）証跡データは CSV 形式で出力可能